



ESCUDOS.

 **electrollave**



ASSA ABLOY

mcm

AMIG

Yale Azbe

MICEL[®]

Grupo RVS

EZCURRA

Polig. Industrial I-8 Parcela nº 18

03330 Crevillente

Telf. 96 668 02 20 Fax. 96 540 57 49

electrollave@electrollave.es www.electrollave.es



Escudos



Características comunes

Escudos protectores adaptables a todas las cerraduras de alta seguridad con cilindro europeo DS y cilindro perfil suizo SEA.

Diseñados para impedir su apresamiento.

Acabados: Esmaltado oro

Cromo brillo

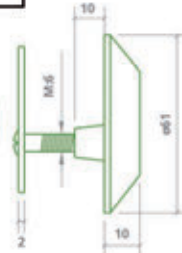
Cromo mate

Acero inoxidable en 420-P y 425-P

Negro / Bronce

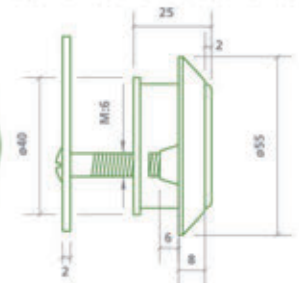
410-P

- Formado por dos piezas: *escudo* y *contraescudo* con amarre interior.



420-P

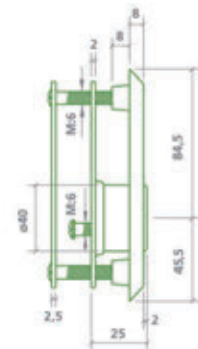
- Formado por tres piezas: *escudo*, *contraescudo* y *casquillo* de acero templado con pestaña interior, que impide la extracción del cilindro.



424-P

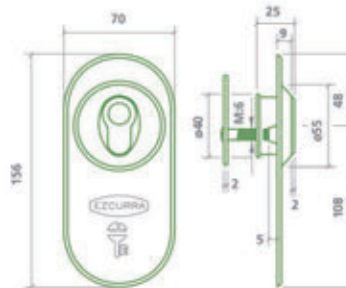
- * 1547500
- * 1547512 cromado

- Escudo de *doble seguridad*.
- Formado por tres piezas: *escudo*, *contraescudo* y *casquillo* de acero templado con pestaña interior, que impide la extracción del cilindro.
- El *escudo* se amarra desde el interior a través del *contraescudo* por dos tornillos. El *casquillo* protector templado se amarra a través de la cerradura por otros dos tornillos.
- Existe la posibilidad de incorporar una *chapa de acero templado* con el fin de proteger la cerradura y el cilindro, e impedir la extracción del casquillo.
- Disponible también con *placa embellecedora*.



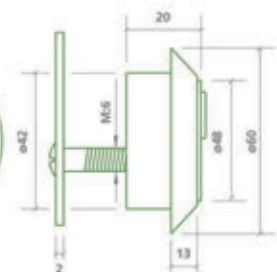
425-P

- Conjunto formado por el escudo 420-P más una placa embellecedora.



430-P

- Formado por tres piezas: *escudo* templado, *contraescudo* y *embellecedor*.
- Cilindro totalmente oculto.
- Disponibilidad de *arandelas* para efectuar un montaje exacto.
- Placa embellecedora* opcional.





Escudo mod.31



Características

ø 65 mm, hueco, con bocallave
 Con tornillos, soporte y bocallaves interior de ajuste
 Con placa antitaladro de acero tratado
 Cuerpo interno de acero sinterizado
 Para puertas de grosor mínimo 40mm

Acabados	Medidas	Cod.		
Acero inoxidable 18/8	65mm	6361	1	30
Latón cromo mate	65mm	* 7344	1	30
Latón cuero	65mm	7345	1	30
Latón mate	65mm	6360	1	30
Negro epoxy mate	65mm	INOVEDAD! 20094	1	30



ESCUDO SEGURIDAD

Keyhole security



código	acabado	medida	embalaje	precio	8431488
Nº				€	
* 97941	latón satinado	62 mm	1		979410
* 97942	inox	62 mm	1		979427



ESCUDO DE SEGURIDAD.



1850HS-1 Niquel

1850HS-2 Latón

1850HS-4 Inox.

1850HS-8 Negro

▲ 1850 S

Escudos alta seguridad



Escudos alta seguridad ESCUDO M-3

Especificación:

- Para todas las cerraduras de alta seguridad que tengan cilindro europeo

Características:

- Pieza única de latón forjado
- Forma cónica que impide su apresamiento
- Amarre al núcleo desde el interior
- Acabados en Bicapa, Níquel, Negro y Antic

- * M3 Latón
- * M3 Níquel Contraescudo N° 2



Escudos alta seguridad ESCUDO M-4

Especificación:

- Para todas las cerraduras de alta seguridad que tengan cilindro europeo

Características:

- Núcleo de acero tratado que impide ser taladrado desde el exterior
- Arandela cónica giratoria. Su forma impide hacer presa mediante tenazas u otras herramientas y gira en caso improbable de conseguirlo
- Protege el cilindro integralmente (no se ve el cilindro desde el exterior)
- La caperuza desplazable hace que el cilindro de 60 mm. de longitud sirva indistintamente para puertas de 40 ó 45 mm. de grueso
- Dispone de arandelas compensatorias que permite un perfecto montaje
- Amarre al núcleo desde el interior
- Combinación de negro y latón altamente decorativa

- * M4 Contraescudo n°2



Escudos alta seguridad ESCUDO M-5

Especificación:

- Para todas las cerraduras de alta seguridad que tengan cilindro europeo

Características:

- Núcleo de acero tratado que impide ser taladrado desde el exterior
- Arandela cónica giratoria. Su forma impide hacer presa mediante tenazas u otras herramientas y gira en caso improbable de conseguirlo
- Protege el cilindro integralmente (no se ve el cilindro desde el exterior)
- La caperuza desplazable hace que el cilindro de 60 mm. de longitud sirva indistintamente para puertas de 40 ó 45 mm. de grueso
- Dispone de arandelas compensatorias que permite un perfecto montaje
- Amarre al núcleo desde el interior
- Combinación de negro y latón altamente decorativa



E800


- » Núcleo escudo: totalmente de acero macizo reforzado, que robustece sobremanera el escudo. A su vez se han hecho unas incrustaciones de bolas también de acero, que si se pretendiera taladrarlo, impedirían el avance de las brocas.
- » Protector cañuto de acero conformado por microfusión, de 9mm de espesor templado para impedir que sea taladrado.
- » Casquillo giratorio en acero inoxidable macizo.
- » Sujeción mediante cuatro tornillos de acero bonificado.
- » Contraplaca interior en acero de 4mm de espesor.
- » Placa E-850 opcional con protección de acero templado de 6mm de espesor y anclaje de bloque atravesando puerta y cerradura.



E750

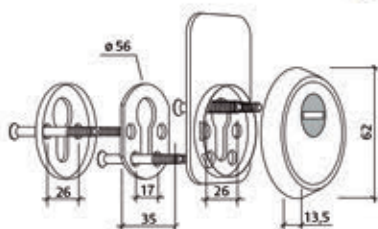
NOVEDAD

- » Casquillo protector, que por su geometría dificulta sustancialmente el amarre con llave de perro, mordaza, extractor.
- » Componente de poliamida, para proteger los tornillos contra la cizalladura. Componente elástico para absorber impactos.
- » Acabados Inox, LMD.



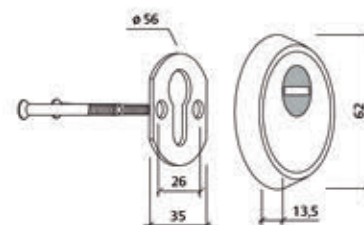
E700 * E70026LM

- » Núcleo escudo: 4 placas de acero laminado de 2mm de espesor.
- » Protector cañuto de acero carbonitrurado.
- » Placa protectora de acero templado que protege el mecanismo de la cerradura.
- » Sujeción mediante 6 tornillos de acero bonificado.
- » Contraplaca interior en acero de 4mm de espesor.
- » Acabado en latón barnizado o niquelado.
- » Embellecedor giratorio de latón o latón niquelado.



E700L

- » Núcleo escudo: 2 placas de acero laminado de 2mm de espesor.
- » Protector cañuto de acero carbonitrurado.
- » Sujeción mediante 2 tornillos de acero bonificado.
- » Contraplaca interior en acero de 4mm de espesor.
- » Acabado en latón barnizado o niquelado.
- » Embellecedor giratorio de latón o latón niquelado.

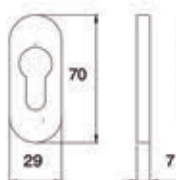
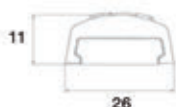


Accesorios

CÓDIGO



	Escudo de seguridad de zamak, para cilindro de perfil europeo.		
	Acabado cromo mate	0464109	1 -
	Acabado oro	0464107	1 -
	Acabado inox	0464103	1 -
	Acabado lacado blanco	* 0464104	1 -
	Acabado lacado negro	* 0464105	1 -



Escudo de nylon para cilindro de perfil europeo.		
Acabado lacado blanco	0465104	1 -
Acabado lacado negro	0465105	1 -



Accesorios

CÓDIGO



Escudo modular de protección cilindro europeo para Multiblindo fijación desde interior. Escudo externo e interno, de aluminio BARNIZADO NEGRO . Placa externa y disco anti-taladro de acero carbonitrurado. Distanciadores placa. Espesores. Esfera antitaladro como protección tornillos.		
Tornillos.	040809	1 -



Escudo modular de protección cilindro europeo para Multiblindo fijación desde interior. Escudo externo e interno, de aluminio EN BRUTO . Placa externa y disco anti-taladro de acero carbonitrurado. Distanciadores placa. Espesores. Esfera antitaladro como protección tornillos. Tornillos.		
	040809G	1 -



Escudo modular de protección para cilindro europeo. Escudo exterior de acero templado . Roseta interior de nylon. Tornillos de fijación.		
Niquel satinado	98.05.0204	1 -
Barnizado negro	98.05.0205	1 -
Latón brillo	98.05.0206	1 -